




POLITENESS LA POLITESSE

Saying hello:



Bonjour!

(boh-n-zhoor)

Hello!

Allô!

(ah-loh)

Hello!

Salut!

(sa-lu)

Hi!

Ça va?

(sah-vah)

How are you?

Saying good-bye:



Au revoir!

(o ruh-vvahr)

Goodbye!

Salut!

(sa-lu)

Bye!

À demain!

(ah duh-mahn)

See you tomorrow!

À la prochaine!

(ah lah proh-shahn)

Until next time!

Polite expressions:



Merci!

(mehr-see)

Thank you!

De rien!

(duh ree-ehn)

You're welcome!

S'il vous plaît!

(seel-vooh-play)

Please!

Félicitations!

(fay-lee-see-tah-syon)

Congratulations!



ALL ABOUT ME

JE ME PRÉSENTE

Here are some very useful French expressions to use when you want to introduce or talk about yourself. Try pronouncing them in your best French!

FRENCH	ENGLISH
Bonjour! Je m'appelle _____. (Bohn-zhoor Zhuh ma-pel _____).	Hello! My name is _____.
Je suis un garçon/une fille. (Zhun sweez uhn gar-sohn/une fee).	I am a boy/girl.
J'ai 10 ans. (Zhay deez ahn).	I am <u>10</u> years old.
J'ai les cheveux blonds/bruns/roux/noirs. (Zhay lay shuh-vuh blon/bruhn/roo/nwahr).	I have blond/brown/red/black hair.
J'ai les yeux bruns/bleus/verts/noisettes. (Zhay lay z-yuh bruhn/bluh/ver/nwah-zet).	I have brown/blue/green/hazel eyes.
Je suis petit(e)/moyen(ne)/grand(e). (Zhuh swee puh-tee(t)/mwai-yehn(n)/gran(d)).	I am short/medium/tall.
Je suis beau (m)/ belle (f). (Zhun swee bo/bell).	I am good looking.
J'ai beaucoup d'amis. (Zhay bo-koo dah-mee).	I have lots of friends.
Merci et au revoir! (Mehr-see ay o ruh-vwar!)	Thank you and goodbye!

Write 5 sentences about yourself in French and then present them to the class.



CLASSROOM EXPRESSIONS

LES EXPRESSIONS

DE LA SALLE DE CLASSE

Here is a list of the most common French classroom expressions.

Bonjour! / Au revoir!	Hello! / Goodbye!
Comment ça va? / Ça va?	How are you? How's it going?
Ça va bien/très bien/mal.	It's going OK/very well/not well.
Je ne sais pas.	I don't know.
Je ne comprends pas.	I don't understand.
Excusez-moi Madame/Monsieur!	Excuse me, Mrs./Mr. _____!
Répétez s'il vous plaît.	Please repeat.
Comment dit-on ... en français?	How do you say ... in French?
Levez-vous! / Asseyez-vous!	Stand up! / Sit down!
Puis-je aller aux toilettes?	May I go to the bathroom?
Puis-je aller boire?	May I go get a drink?
Puis-je aller à mon casier?	May I go to my locker?
Puis-je tailler mon crayon?	May I sharpen my pencil?
Puis-je parler en anglais?	May I speak in English?
J'ai besoin de l'aide.	I need some help.



INTERROGATIVES

LES INTERROGATIFS

Here is a list of the most common French interrogatives. They are used to formulate questions.

<u>LES INTERROGATIFS</u>	
COMBIEN (DE)...?	HOW MANY...?
COMMENT...?	HOW...?
EST-CE QUE...?	IS/WAS/DO/DOES/DID...?
NOMME...	NAME...
OÙ...?	WHERE...?
POURQUOI...?	WHY...?
QUAND...?	WHEN...?
QUEL(S)/QUELLE(S)...?	WHICH...?
QU'EST-CE QUE...?	WHAT...?
QUI...?	WHO...?



ARTICLES

LES ARTICLES

“An article is a word that combines with a noun to indicate the type of reference being made by the noun and may also specify the volume or numerical scope of that reference.” *(reference: Wikipedia- www.wikipedia.com)*

In French, there are three different types of articles: definite articles, indefinite articles, and partitive articles. As a general rule, if you have a noun in French, there is almost always an article in front of it.

Here is a chart with the three different types of articles. Can you memorize it?

<u>FORM</u>	<u>DEFINITE ARTICLE</u> (the)	<u>INDEFINITE ARTICLE</u> (a/an/one/some)	<u>PARTITIVE ARTICLE</u> (some/any)
masculine singular	le	un	du
feminine singular	la	une	de la
m/f before a vowel	l'	un/une	de l'
m/f plural	les	des	des

The Definite Article

The French definite article corresponds to “the” in English. There are four forms of the French definite article: le, la, l', and les.

The Indefinite Article

The French indefinite article corresponds to “a”, “an”, “one”, and “some” in English. This article usually refers to an unspecified person or thing. There are three forms of the French indefinite article: un, une, and des.

The Partitive Article

The French partitive article corresponds to “some” or “any” in English. This article indicates an unknown quantity of something, usually food or drink. There are four forms of the partitive article in French: du, de la, de l', and des.




SUBJECT PRONOUNS

LES PRONOMS SUJET

Singular




JE = I



TU = YOU



IL = HE



ELLE = SHE




ON = ONE, A PERSON



QUI = WHO?

Plural




NOUS = WE



VOUS = YOU (pl.)



ILS = THEY
(masc.pl.) or (masc.+fem.)



ELLES = THEY
(fem.pl.)



FRENCH VERBS

LES VERBES FRANÇAIS

There are 4 important categories of verbs in French. They are verbs that end in -ER, -IR, -RE, and IRREGULAR verbs. Verbs that end in -ER, -IR, and -RE have specific endings. These endings need to be memorized. Other verbs are IRREGULAR and don't follow any set pattern. They also need to be memorized.

-ER VERB ENDINGS			
(THE LARGEST CATEGORY OF FRENCH VERBS)			
je	- <u>e</u>	nous	- <u>ons</u>
tu	- <u>es</u>	vous	- <u>ez</u>
il	- <u>e</u>	ils	- <u>ent</u>
elle	- <u>e</u>	elles	- <u>ent</u>

-IR VERB ENDINGS			
(THE 2 ND LARGEST CATEGORY OF FRENCH VERBS)			
je	- <u>is</u>	nous	- <u>issons</u>
tu	- <u>is</u>	vous	- <u>issez</u>
il	- <u>it</u>	ils	- <u>issent</u>
elle	- <u>it</u>	elles	- <u>issent</u>

-RE VERB ENDINGS			
(THE 3 RD LARGEST CATEGORY FRENCH OF VERBS)			
je	- <u>s</u>	nous	- <u>ons</u>
tu	- <u>s</u>	vous	- <u>ez</u>
il	-	ils	- <u>ent</u>
elle	-	elles	- <u>ent</u>



IRREGULAR VERBS

LES VERBES IRRÉGULIERS

Here are the conjugations for 8 popular irregular French verbs. How many can you memorize?

AVOIR = TO HAVE	j' <u>ai</u> tu <u>as</u> il <u>a</u> elle <u>a</u>	nous <u>avons</u> vous <u>avez</u> ils <u>ont</u> elles <u>ont</u>
ÊTRE = TO BE	je <u>suis</u> tu <u>es</u> il <u>est</u> elle <u>est</u>	nous <u>sommes</u> vous <u>êtes</u> ils <u>sont</u> elles <u>sont</u>
ALLER = TO GO	je <u>vais</u> tu <u>vas</u> il <u>va</u> elle <u>va</u>	nous <u>allons</u> vous <u>allez</u> ils <u>vont</u> elles <u>vont</u>
FAIRE = TO DO, TO MAKE	je <u>fais</u> tu <u>fais</u> il <u>fait</u> elle <u>fait</u>	nous <u>faisons</u> vous <u>faites</u> ils <u>font</u> elles <u>font</u>
VOULOIR = TO WANT	je <u>veux</u> tu <u>veux</u> il <u>veut</u> elle <u>veut</u>	nous <u>voulons</u> vous <u>voulez</u> ils <u>veulent</u> elles <u>veulent</u>
POUVOIR = TO CAN, TO BE ABLE TO	je <u>peux</u> tu <u>peux</u> il <u>peut</u> elle <u>peut</u>	nous <u>pouvons</u> vous <u>pouvez</u> ils <u>peuvent</u> elles <u>peuvent</u>
DEVOIR = TO HAVE TO, MUST	je <u>dois</u> tu <u>dois</u> il <u>doit</u> elle <u>doit</u>	nous <u>devons</u> vous <u>devez</u> ils <u>doivent</u> elles <u>doivent</u>
SAVOIR = TO KNOW	je <u>sais</u> tu <u>sais</u> il <u>sait</u> elle <u>sait</u>	nous <u>savons</u> vous <u>savez</u> ils <u>savent</u> elles <u>savent</u>



-ER VERBS

LES VERBES EN -ER

Here are the conjugations for 8 popular -ER French verbs. How many can you memorize?

AIMER = TO LIKE, TO LOVE	j' <u>aime</u> tu <u>aimes</u> il <u>aime</u> elle <u>aime</u>	nous <u>aimons</u> vous <u>aimez</u> ils <u>aiment</u> elles <u>aiment</u>
DÉTESTER = TO HATE, TO DETEST	je <u>déteste</u> tu <u>détestes</u> il <u>déteste</u> elle <u>déteste</u>	nous <u>détestons</u> vous <u>détestez</u> ils <u>détestent</u> elles <u>détestent</u>
ÉCOUTER = TO LISTEN TO	j' <u>écoute</u> tu <u>écoutes</u> il <u>écoute</u> elle <u>écoute</u>	nous <u>écoutons</u> vous <u>écoutez</u> ils <u>écoutent</u> elles <u>écoutent</u>
JOUER = TO PLAY	je <u>joue</u> tu <u>joues</u> il <u>joue</u> elle <u>joue</u>	nous <u>jouons</u> vous <u>jouez</u> ils <u>jouent</u> elles <u>jouent</u>
MANGER = TO EAT	je <u>mange</u> tu <u>manges</u> il <u>mange</u> elle <u>mange</u>	nous <u>*mangeons</u> vous <u>mangez</u> ils <u>mangent</u> elles <u>mangent</u>
PARLER = TO TALK	je <u>parle</u> tu <u>parles</u> il <u>parle</u> elle <u>parle</u>	nous <u>parlons</u> vous <u>parlez</u> ils <u>parlent</u> elles <u>parlent</u>
PORTER = TO WEAR	je <u>porte</u> tu <u>portes</u> il <u>porte</u> elle <u>porte</u>	nous <u>portons</u> vous <u>portez</u> ils <u>portent</u> elles <u>portent</u>
REGARDER = TO LOOK AT, TO WATCH	je <u>regarde</u> tu <u>regardes</u> il <u>regarde</u> elle <u>regarde</u>	nous <u>regardons</u> vous <u>regardez</u> ils <u>regardent</u> elles <u>regardent</u>



-RE VERBS

LES VERBES EN -RE

Here are the conjugations for 8 popular -RE French verbs. How many can you memorize?

ATTENDRE = TO WAIT	j' <u>attends</u> tu <u>attends</u> il <u>attend</u> elle <u>attend</u>	nous <u>attendons</u> vous <u>attendez</u> ils <u>attendent</u> elles <u>attendent</u>
DESCENDRE = TO COME DOWN, TO DESCEND	je <u>descends</u> tu <u>descends</u> il <u>descend</u> elle <u>descend</u>	nous <u>descendons</u> vous <u>descendez</u> ils <u>descendent</u> elles <u>descendent</u>
ENTENDRE = TO HEAR	j' <u>entends</u> tu <u>entends</u> il <u>entend</u> elle <u>entend</u>	nous <u>entendons</u> vous <u>entendez</u> ils <u>entendent</u> elles <u>entendent</u>
PERDRE = TO LOSE	je <u>perds</u> tu <u>perds</u> il <u>perd</u> elle <u>perd</u>	nous <u>perdons</u> vous <u>perdez</u> ils <u>perdent</u> elles <u>perdent</u>
RENDRE = TO RETURN, TO GIVE BACK	je <u>rends</u> tu <u>rends</u> il <u>rend</u> elle <u>rend</u>	nous <u>rendons</u> vous <u>rendez</u> ils <u>rendent</u> elles <u>rendent</u>
RÉPONDRE = TO ANSWER	je <u>réponds</u> tu <u>réponds</u> il <u>répond</u> elle <u>répond</u>	nous <u>répondons</u> vous <u>répondez</u> ils <u>répondent</u> elles <u>répondent</u>
TONDRE = TO CUT, TO MOW	je <u>tonds</u> tu <u>tonds</u> il <u>tond</u> elle <u>tond</u>	nous <u>tondons</u> vous <u>tondez</u> ils <u>tondent</u> elles <u>tondent</u>
VENDRE = TO SELL	je <u>vends</u> tu <u>vends</u> il <u>vend</u> elle <u>vend</u>	nous <u>vendons</u> vous <u>vendez</u> ils <u>vendent</u> elles <u>vendent</u>



-IR VERBS

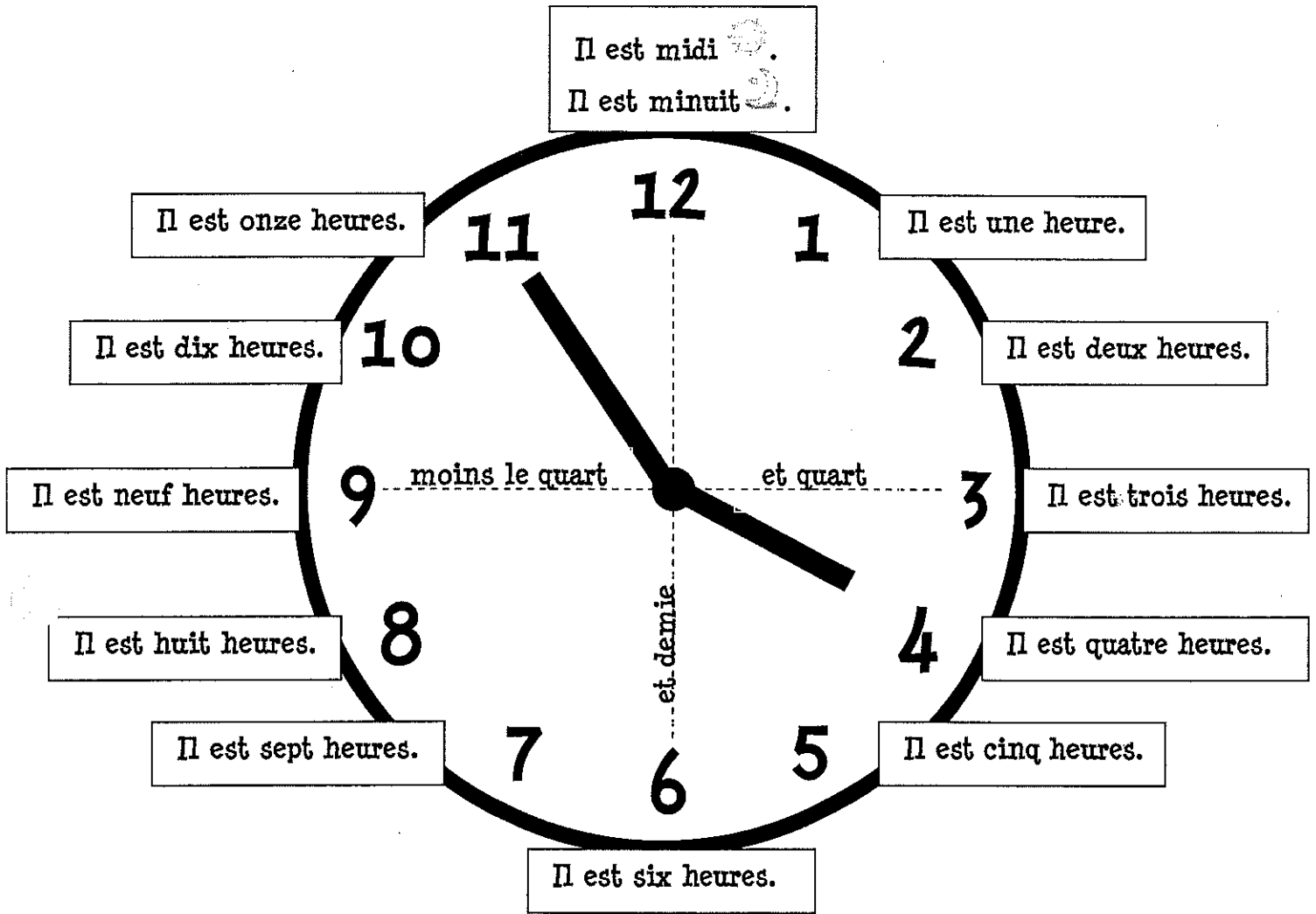
LES VERBES EN -IR

Here are the conjugations for 8 popular -IR French verbs. How many can you memorize?

ATTERRIR = TO LAND, TO TOUCH DOWN	j' <u>atterris</u> tu <u>atterris</u> il <u>atterrit</u> elle <u>atterrit</u>	nous <u>atterrissons</u> vous <u>atterrissez</u> ils <u>atterrissent</u> elles <u>atterrissent</u>
BÂTIR = TO BUILD	je <u>bâtis</u> tu <u>bâtis</u> il <u>bâtit</u> elle <u>bâtit</u>	nous <u>bâtissons</u> vous <u>bâtissez</u> ils <u>bâtissent</u> elles <u>bâtissent</u>
CHOISIR = TO CHOOSE	je <u>choisis</u> tu <u>choisis</u> il <u>choisit</u> elle <u>choisit</u>	nous <u>choisissons</u> vous <u>choisissez</u> ils <u>choisissent</u> elles <u>choisissent</u>
FINIR = TO FINISH	je <u>finis</u> tu <u>finis</u> il <u>finit</u> elle <u>finit</u>	nous <u>finissons</u> vous <u>finissez</u> ils <u>finissent</u> elles <u>finissent</u>
OBÉIR = TO EAT	j' <u>obéis</u> tu <u>obéis</u> il <u>obéit</u> elle <u>obéit</u>	nous <u>obéissons</u> vous <u>obéissez</u> ils <u>obéissent</u> elles <u>obéissent</u>
PUNIR = TO PUNISH	je <u>punis</u> tu <u>punis</u> il <u>punit</u> elle <u>punit</u>	nous <u>punissons</u> vous <u>punissez</u> ils <u>punissent</u> elles <u>punissent</u>
RÉUSSIR = TO SUCCEED	je <u>réussis</u> tu <u>réussis</u> il <u>réussit</u> elle <u>réussit</u>	nous <u>réussissons</u> vous <u>réussissez</u> ils <u>réussissent</u> elles <u>réussissent</u>
ROUGIR = TO BLUSH, TO TURN RED	je <u>rougis</u> tu <u>rougis</u> il <u>rougit</u> elle <u>rougit</u>	nous <u>rougissons</u> vous <u>rougissez</u> ils <u>rougissent</u> elles <u>rougissent</u>



WHAT TIME IS IT? QUELLE HEURE EST-IL?



How to tell time in French:

In French	How to say it	In English
Quelle heure est-il?	Kell eurh eh teel?	What time is it?
Il est une heure.	Eel eh oon eurh.	It's one o'clock.
Il est 3h 10.	Eel eh trwahz eurh dees.	It's 3:10.
Il est cinq heures et quart.	Eel eh sank eurh eh kahr.	It's <u>quarter past</u> five.
Il est huit heures et demie.	Eel eh weet eurh eh deu-mee.	It's <u>half past</u> eight.
Il est dix heures moins le quart.	Eel eh dees eurh mwehn luh kahr.	It's <u>quarter to</u> ten.
Il est midi.	Eel eh mee-dee.	It's noon.
Il est minuit.	Eel eh meen-wee.	It's midnight.
et quart	eh kahr	quarter past
et demie	eh deu-mee	half past
moins le quart	mwehn luh kahr	quarter to